

**INSTRUKCJA MONTAŻU ODPŁYWU LINIOWEGO: VIMO**

Przed przystąpieniem do montażu należy zapoznać się z treścią niniejszej instrukcji. Zaleca się pozostawienie folii ochronnej na kratce do czasu osadzenia jej w ramce. Instrukcja dotyczy prawidłowego montażu odpływu liniowego i nie uwzględnia informacji dotyczących izolacji innych elementów kabiny, takich jak połączenia krawędzi ścian i podłogi oraz ich impregnacji.



1. Wyznaczyć poziom na którym znajdzie się powierzchnia gotowej podłogi brodzika w miejscu usadowienia rynienki (uwzględniając spadek powierzchni).



2. Przykleić do rynienki nóżki regulacyjne w miejscach widocznych na rysunku. Odpływ podłączyć do kanalizacji i ustawić tak, aby górna krawędź rynienki znajdowała się ok. 1mm poniżej ustalonej powierzchni podłogi. Zalecamy pozostawienie folii ochronnej na maskownicy do czasu osadzenia jej w zamontowanej rynience.



3. Powierzchnię pod i dookoła odpływu zalać zaprawą do posadzek do wysokości kołnierza rynienki zachowując odpowiedni spadek.




4. Powierzchnię kołnierza oraz otaczającą ją część posadzki pokryć folią izolacyjną w płynie.



5. Rozwinąć mankiet lub taśmę hydroizolacyjną do połączeń i lekko docisnąć do mokrej folii, aby zapewnić dokładne przyleganie.



6. Po wyschnięciu nałożyć drugą warstwę środka folii w płynie na całej powierzchni razem z mankietem.

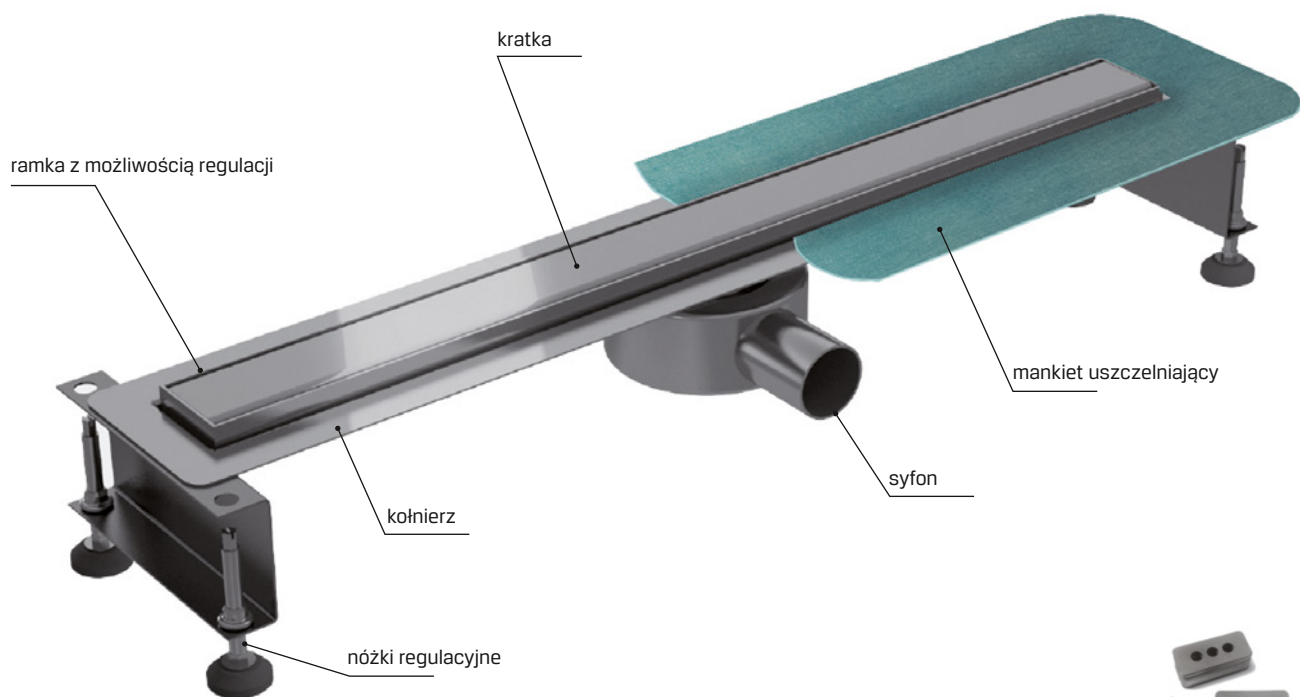


7. Wyregulować wysokość ramki poprzez dokładanie lub usuwanie podkładek dystansowych pod ramkę, do pożądanej wysokości. W razie konieczności śrubki wymieniamy na dłuższe.

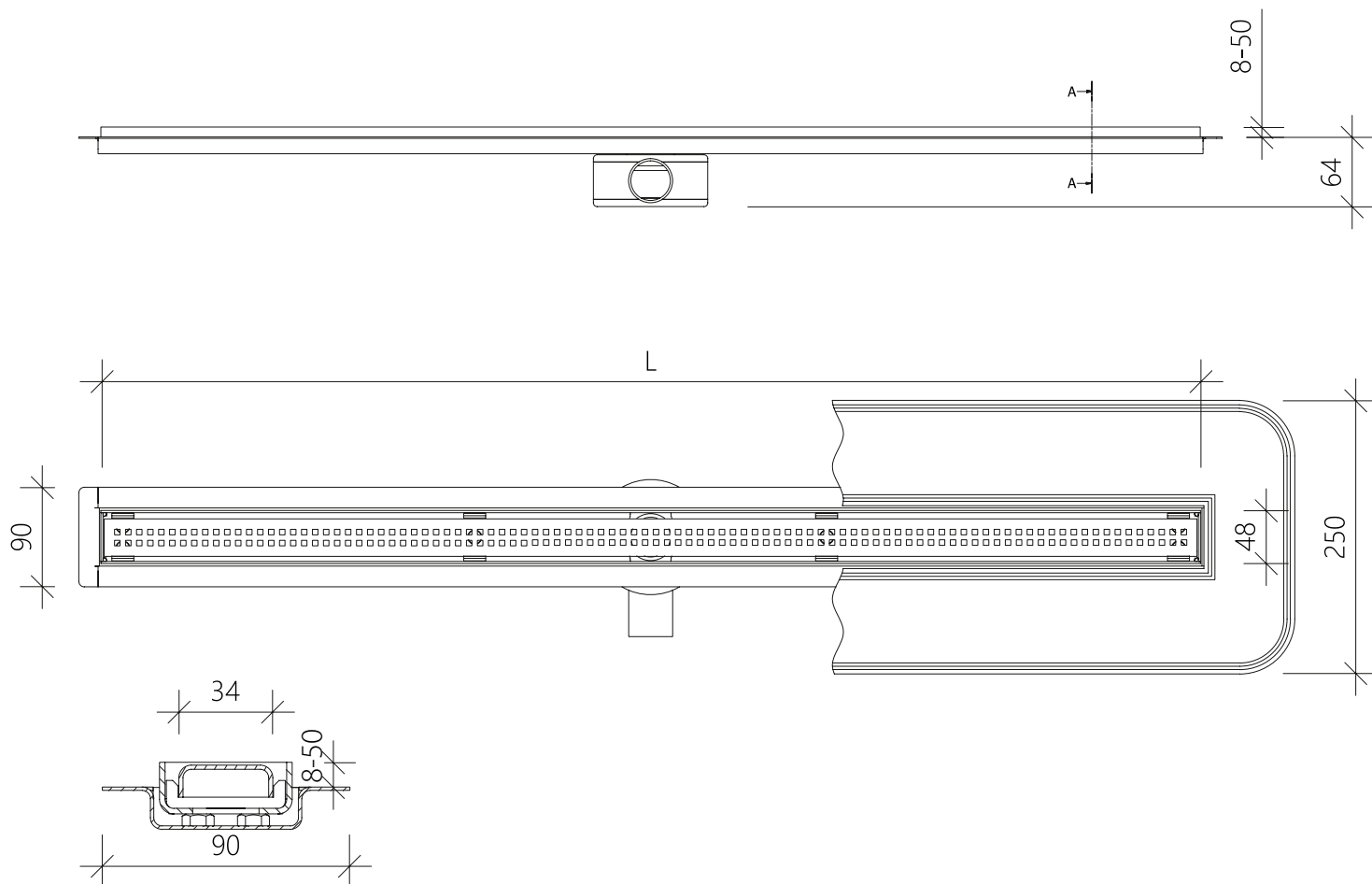


8. Po odczekaniu czasu zalecanego przez producenta folii w płynie, można przykleić wierzchnią warstwę (gres, terakota, granit itp.). Szczelinę pomiędzy ramką rynienki i powierzchnią podłogi należy wypełnić elastycznym silikonem sanitarnym kolorystycznie dopasowanym do koloru podłogi i fug.

## Wykaz elementów



zestaw do regulacji kratki



## Warunki gwarancji

1. Gwarantem jest New Trendy Sp. z o.o.
2. Gwarancja obowiązuje na terytorium Rzeczypospolitej Polskiej.
3. Gwarant zapewnia Kupującemu gwarancję jakości rzeczy tzn., iż sprzedana rzecz posiada właściwości, które powinna mieć ze względu na cel w umowie oznaczony albo wynikający z okoliczności lub przeznaczenia, pod warunkiem jej prawidłowego, zgodnego z instrukcją montażu oraz użytkowania zgodnego z przeznaczeniem. Jeżeli wystąpi wada fizyczna w rozumieniu opisanym w zdaniu pierwszym, gwarant dokona jej usunięcia, gdy spełnione będą warunki określone w niniejszym oświadczeniu gwarancyjnym.
4. Odpowiedzialność z tytułu gwarancji obejmuje tylko wady powstałe z przyczyn tkwiących w sprzedanej rzeczy.
5. Okres gwarancji liczony od dnia wydania Kupującemu rzeczy przez punkt sprzedaży, uwidocznionej na dowodzie zakupu (faktura, rachunek, paragon) wynosi 5 lat.
6. Warunkiem świadczenia usług gwarancyjnych jest przedłożenie przez Kupującego Gwarantowi dowodu zakupu.
7. Gwarant zobowiązuje się do rozpatrzenia i przystąpienia do wykonywania obowiązków wynikających z gwarancji niezwłocznie, ale nie później niż w terminie czternastu dni, licząc od dnia dostarczenia rzeczy przez uprawnionego z gwarancji lub umożliwienia gwarantowi dostępu do rzeczy, jeżeli z okoliczności wynika, iż wada powinna być usunięta w miejscu, w którym rzecz znajdowała się w chwili ujawnienia wady. Zwłoka w załatwieniu reklamacji nie zachodzi, gdy oględzin, wymiany lub naprawy nie dokonano z przyczyn leżących po stronie Kupującego.
8. Gwarant zastrzega sobie prawo do wyboru sposobu usunięcia wady poprzez naprawę lub wymianę rzeczy.
9. Kupujący jest zobowiązany sprawdzić produkt pod kątem kompletności i ewentualnych uszkodzeń w trakcie odbioru towaru od sprzedawcy. Mechaniczne uszkodzenia powierzchni po wyjściu ze sklepu nie będą uznawane.
10. W przypadku wystąpienia trudności podczas montażu produktu, zaleca się natychmiastowy kontakt ze sprzedawcą lub serwisem New Trendy sp. z o.o. Taszarowo 18, 62-100 Wągrowiec, serwis@newtrendy.pl, tel. 67 26 21 266
11. Gwarancją w szczególności nie są objęte:
  - mechaniczne uszkodzenia produktu powstałe zwłaszcza na skutek nieprzestrzegania prawidłowych zasad w trakcie transportu, składowania i przechowywania wyrobu
  - uszkodzenia na skutek nieprawidłowego montażu, konserwacji, samodzielnych przeróbek, jak również powstałe przez zanieczyszczenia wody lub przewodów sieci wodociągowej (zaleca się stosowanie odpowiednich filtrów)
  - uszkodzenia wynikające z używania niewłaściwych preparatów (środków zawierających aceton, kwasy, związki aluminium, jony chlorku, substancje żrące, ściernie, rozpuszczalniki, proszki, wybielacze, alkohole itp.) i szczołek do mycia produktu
  - wady powstałe na skutek nieprawidłowego zabezpieczenia wyrobu na czas prowadzenia prac budowlanych
  - wady powstałe na skutek niewłaściwego użytkowania lub niedbałości Kupującego
  - braki ilościowe elementów i akcesoriów widoczne przy odbiorze części eksploatacyjne tj. ulegające naturalnemu zużyciu w trakcie eksploatacji produktu, podlegające okresowej wymianie.
12. Gwarant nie zwraca kosztów związanych z uszkodzeniami powstałymi w skutek montażu i demontażu produktu.
13. Gwarant rezerwuje sobie prawo do zwrotu kosztów interwencji w przypadku nieuzasadnionego wezwania.
14. Przystąpienie do montażu produktu jest równoznaczne z akceptacją warunków gwarancji.
15. Przystąpienie do montażu produktu jest równoznaczne z brakiem stwierdzenia jego widocznych wad oraz oznacza, iż produkt zawiera wszystkie wymagane elementy.
16. Wykonanie uprawnień z gwarancji nie wpływa na odpowiedzialność Sprzedawcy z tytułu rekojmi. W razie wykonywania przez Kupującego uprawnień z gwarancji bieg terminu do wykonania uprawnień z tytułu rekojmi ulega zawieszeniu z dniem zawiadomienia Sprzedawcy o wadzie. Termin ten biegnie dalej od dnia odmowy przez Gwaranta wykonania obowiązków wynikających z gwarancji albo bezskutecznego upływu czasu na ich wykonanie
17. Producent nie ponosi w ramach gwarancji odpowiedzialności za szkody w produkcie wynikające z montażu lub użytkowania niezgodnego z instrukcją lub z przeznaczeniem produktu.
18. Wszelkie naprawy nie podlegające gwarancji są odpłatne.
19. Gwarant zastrzega sobie prawo do wprowadzania zmian w produktach.
20. Zalecenia eksploatacyjne ogólne:
  - produkty należy myć za pomocą wody, miękkiej tkaniny lub gąbki i delikatnych płynnych środków myjących. Nie należy używać do mycia ziarnistych środków myjących, substancji żrących, ściernych, środków zawierających aceton, kwasy, związki aluminium, jony chlorku, alkohol i rozpuszczalników organicznych
  - do czyszczenia i konserwacji nie należy stosować ostrych narzędzi, które mogą porysować lub uszkodzić powierzchnię produktu
  - przed rozpoczęciem czyszczenia powierzchni produktu nowym środkiem należy najpierw sprawdzić działanie preparatu w niewidocznym miejscu czyszczonej powierzchni
  - zaleca się systematyczną konserwację produktu
  - na odwodnieniach nie należy pozostawiać żadnych metalowych elementów